
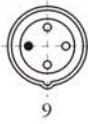









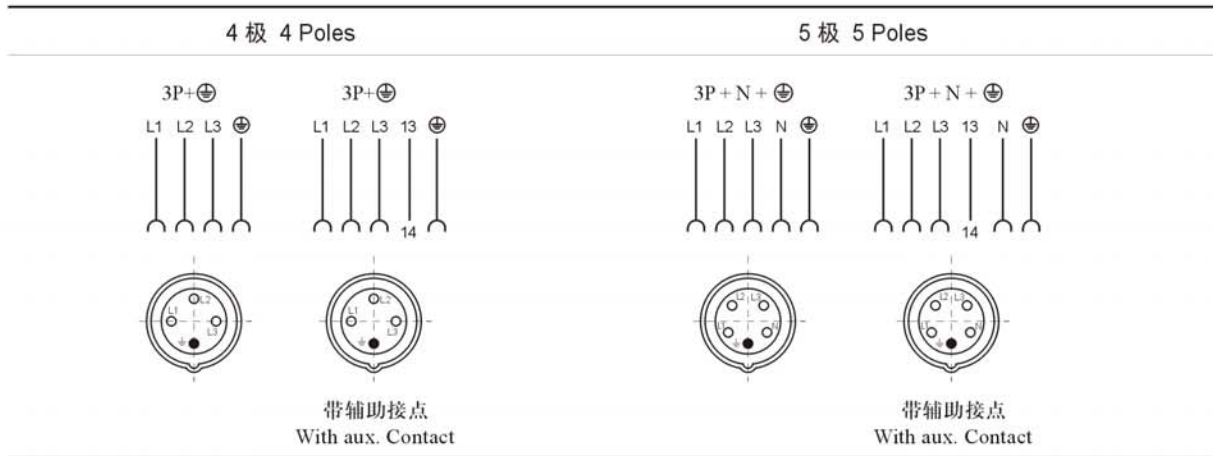
● **主要数据 Main technical data:**

防腐标志: WF2	Corrosion-proof mark: WF2
使用环境温度: $-40^{\circ}\text{C} < \text{Ta} < 40^{\circ}\text{C}$	Ambient temperature use: $-40^{\circ}\text{C} < \text{Ta} < 40^{\circ}\text{C}$
防护等级: IP66	Degree of protection: IP66
频率: 50/60Hz	Frequency: 50/60Hz
额定电压: 可至 690V ~	Rated voltage: up to 690V ~
额定电流: 最大 125A	Rated current: maximum 125A
开关容量: AC3 可至 690V ~ / 125A	Switch capacity: AC3 up to 690V ~ / 125A
电缆入口: 壁式插座 (底部) $1 \times \text{M}50 \quad \Phi 22 \sim 35\text{mm}$	Cable entry: Wall type socket ( bottom ) $1 \times \text{M}50 \quad \Phi 22 \sim 35\text{mm}$
其它形式详见 C1/12 页	See page C1/12 for other forms
4/5 极插头、连接耦式: 电缆外径 $\Phi 50\text{mm}$	4/5 Poles plug, coupler type: Cable outside diameter $\Phi 50\text{mm}$

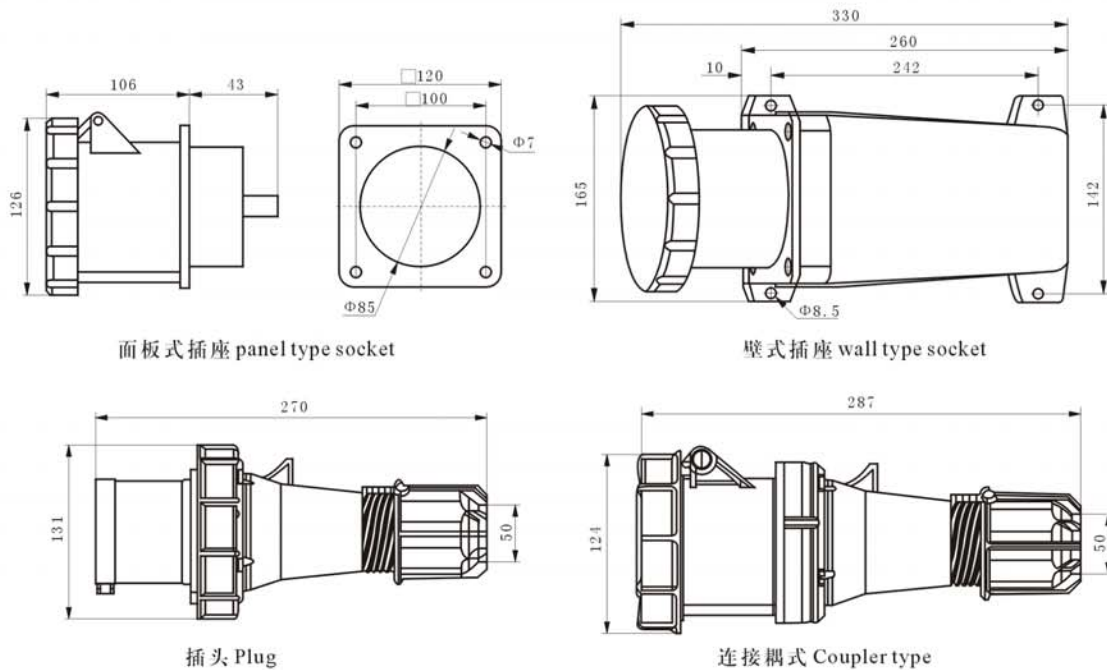
● **订购规格 Order specifications:**

图样 Illustration	时钟 h 和电压 Clock h and voltage	型号 Type	辅助接点 Aux. Contact	订购号 Order No.
 壁式插座 Wall type socket	 200-250V 3P + PE	壁式插座 Wall type socket	有 Yes	<b>M0254 4409 4001</b>
		面板式插座 Panel type socket	有 Yes	<b>M0254 8409 4001</b>
		连接耦式 Coupler type	有 Yes	<b>M0254 3409 4001</b>
		插头 Plug	有 Yes	<b>M0254 7409 4001</b>
 面板式插座 Panel type socket	 380-415V 3P + PE	壁式插座 Wall type socket	有 Yes	<b>M0254 4406 4001</b>
		面板式插座 Panel type socket	有 Yes	<b>M0254 8406 4001</b>
		连接耦式 Coupler type	有 Yes	<b>M0254 3406 4001</b>
		插头 Plug	有 Yes	<b>M0254 7406 4001</b>
 连接耦式 Coupler type	 480-500V 3P + PE	壁式插座 Wall type socket	有 Yes	<b>M0254 4407 4001</b>
		面板式插座 Panel type socket	有 Yes	<b>M0254 8407 4001</b>
		连接耦式 Coupler type	有 Yes	<b>M0254 3407 4001</b>
		插头 Plug	有 Yes	<b>M0254 7407 4001</b>
 插头 Plug	 600-690V 3P + PE	壁式插座 Wall type socket	有 Yes	<b>M0254 4405 4001</b>
		面板式插座 Panel type socket	有 Yes	<b>M0254 8405 4001</b>
		连接耦式 Coupler type	有 Yes	<b>M0254 3405 4001</b>
		插头 Plug	有 Yes	<b>M0254 7405 4001</b>
<b>125A-5 极 125A-5 Poles</b>				
	时钟 h 和电压 Clock h and voltage	型号 Type	辅助接点 Aux. Contact	订购号 Order No.
	 200-250V 380-415V 3P + N + PE	壁式插座 Wall type socket 面板式插座 Panel type socket 连接耦式 Coupler type 插头 Plug	有 Yes 有 Yes 有 Yes 有 Yes	<b>M0254 4506 4001</b> <b>M0254 8506 4001</b> <b>M0254 3506 4001</b> <b>M0254 7506 4001</b>

● 插接装置接线图 Wiring diagram of socket and plug:



● 外形尺寸 Outline dimensions:



● 壁式插座其它型式电缆入口 Other forms cable entries of wall type socket:

M0254 4506 00 □□

电缆引入装置编码 Code of cable gland

编码 Code	规格 Specification	连接板 Connecting board	电缆外径 Cable diameter
01	1个塑制 CZ0220/M50 × 1.5 电缆密封套 One moulded plastic CZ0220/M50 × 1.5 cable gland	塑制 Moulded plastic	Φ22-35mm
03	1个铜制 CZ0227/M50 × 1.5-G1 <sup>1</sup> / <sub>2</sub> " 增安型金属电缆密封套 One brass CZ0227/M50 × 1.5-G1 <sup>1</sup> / <sub>2</sub> " increasd safety metal cable gland	铜制 Brass	Φ26-34mm
04	1个铜制 CZ0226/M50 × 1.5 增安型金属电缆密封套(填料函) One brass CZ0226/M50 × 1.5 increasd safety metal cable gland	铜制 Brass	A: Φ29.5-36.5mm B: Φ36.5-46.5mm